

## **„Podróż Małego Księcia po planetach. Odkrywanie życiowych wartości” - Jolanta Majkowska**

### **Opis scenariusza:**

Praca w zróżnicowanej klasie wymaga od nauczyciela urozmaiconych, przemyślanych i dostosowanych metod pracy. Odpowiednio dobrana strategia zapewni uczniom kompleksowe wsparcie i zachęci do aktywnego udziału w lekcji. Przygotowane na zajęcia materiały edukacyjne takie jak interaktywne ćwiczenia, wydruki 3D, graficzne notatki, wizualizacje ułatwią zrozumienie i przyswojenie treści szczególnie uczniom ze SPE. Ważnym elementem tych zajęć jest korelacja międzyprzedmiotowa. Na lekcji informatyki młodzi ludzie zaprojektują w bezpłatnej aplikacji Tinkercad przestrzenne kule, które następnie wydrukują w drukarce 3D. Podczas omawiania lektury wydrukowane elementy będą symbolizowały planety Małego Księcia. Dzięki nim uczniowie odtworzą podróż bohatera oraz scharakteryzują napotkane postacie. Wiadomości utrwala rutyną Myślenia Krytycznego Myśl-Kombinuj-Odkrywaj.

### **Cel zajęć (zgodny z Podstawą Programową):**

Uczeń:

- wyszukuje w tekście określone informacje,
- formułuje własne opinie i sądy,
- rozwija kreatywność i twórcze działanie,

### **Korzyść dla ucznia (zgodna z Podstawą Programową):**

Uczeń:

- pozna znaczenie najistotniejszych wartości w życiu człowieka, takich jak: przyjaźń, miłość, serdeczność, odpowiedzialność, szczerłość i akceptacja,

- odczyta symboliczny przekaz związany z napotkanymi postaciami,
- nauczy się modelowania 3D.

### **Zasoby:**

- komputer, interaktywny monitor,
- drukarka 3D Banach School,
- oprogramowanie Tinkercad,
- przykładowy projekt do wydrukowania  
[https://drive.google.com/file/d/1CA638daf5hb\\_YpSrDm-JPeIoEu5Y5yrG/view?usp=sharing](https://drive.google.com/file/d/1CA638daf5hb_YpSrDm-JPeIoEu5Y5yrG/view?usp=sharing)
- interaktywne zadanie
- karty pracy,
- etykiety wydrukowane na arkuszu samoprzylepnym,
- etykiety z nazwami planet,
- sznurek,
- drewniane listwy (opcjonalnie).

**Czas na realizację scenariusza:** (2h)

**Treści z podstawy programowej:**

(etap edukacyjny, przedmiot, wymagania PP)

II etap edukacyjny

Przedmiot: język polski

Wymagania PP:

- I. Kształcenie literackie i kulturowe.
  1. Czytanie utworów literackich. Uczeń:
    - 1) wykorzystuje w interpretacji utworów literackich odwołania do wartości uniwersalnych związane z postawami społecznymi, narodowymi, religijnymi, etycznymi i dokonuje ich hierarchizacji;

2. Odbiór tekstów kultury. Uczeń:

- 1) wyszukuje w tekście potrzebne informacje oraz cytuje odpowiednie fragmenty tekstu publicystycznego, popularnonaukowego lub naukowego;


IV. Samokształcenie. Uczeń:

6. rozwija umiejętności samodzielnej prezentacji wyników swojej pracy;
8. rozwija umiejętność krytycznego myślenia i formułowania opinii.

**Przebieg zajęć:**


1. Nauczyciel prosi o wyszukanie i odczytanie fragmentów tekstu lektury „Mały Książę”, w których narrator wspomina swoje dzieciństwo i relacje z dorosłymi.
2. Uczniowie wypowiadają się na temat różnic w postrzeganiu świata przez osoby dorosłe i dzieci, wskazują cechy świata dzieci i świata dorosłych oraz uzupełniają kartę pracy.

## Załącznik nr 1



### Dostosowane karty pracy dla uczniów ze SPE

Uprozczone zadanie dla uczniów ze SPE. Na karcie pracy umieszczono przykładowe wpisy, które ułatwią uzupełnienie karty pracy i zapewnią osiągnięcie sukces oraz poczucie sprawstwa. Ponadto dla uczniów z dysleksją kartę pracy wygenerowano czcionką przyjazną dyslektykom – OpenDyslexic (<https://opendyslexic.org/>).



3. Nauczyciel dzieli uczniów na 6 grup. Każda grupa losuje karteczkę z numerem rozdziału od 10 do 15.

Można zindywidualizować pracę poszczególnych grup, biorąc pod uwagę możliwości, umiejętności i preferencje uczniów. Wystarczy wydrukować potrzebne fragmenty lektury ze strony Wolne Lektury <https://wolnelektury.pl/katalog/lektura/saint-exupery-maly-ksiaze/> i zaznaczyć odpowiednie treści zakreślaczem. Pozwoli to skupić się uczniom na konkretnych informacjach potrzebnych do wykonania zadania.

4. Grupy udają się do ławek, na których znajdują się:
- wydrukowana na lekcji informatyki kula symbolizująca planetę,
  - sznurek,
  - odpowiednie karty pracy,
  - kartonik z nazwą planety.



Zdjęcie 1 Przygotowane miejsce pracy grupy

Praca w grupach jest metodą aktywizującą, która angażuje całą klasę, sprzyja rozwojowi umiejętności współpracy, komunikacji i negocjacji, buduje kompetencje społeczne, takie jak empatia, współpraca i rozwiązywanie konfliktów łącząc uczniów w grupy, warto tworzyć grupy zróżnicowane, gdzie każdy będzie odpowiedzialny za zadanie, które uwzględni jego predyspozycje psychofizyczne, możliwości edukacyjne i uzdolnienia. Taka strategia zwiększy motywację i zaangażowanie uczniów. Młodzi ludzie mogą wzajemnie motywować się, dzielić się wiedzą i doświadczeniami, co będzie sprzyjać większej aktywności i efektywności uczenia się.

5. Uczniowie wyszukują informacje w tekście dotyczące mieszkańców poszczególnych planet. Następnie wybierają odpowiednie naklejki z cechami charakteru napotkanych postaci i nakleją na kulę. Każdy zestaw naklejek należy wydrukować na **Załącznik nr 2**.


Każdy zestaw naklejek drukujemy na papierze w innym kolorze. Ułatwi to uczniom ze SPE wybór odpowiednich cech napotkanych postaci. Dla uczniów z dysleksją należy wydrukować naklejki przygotowane czcionką OpenDyslexic (<https://opendyslexic.org/>).



Małego Księcia. Planety można przyczepić do sufitu w klasie lub stworzyć konstrukcję z drewnianych listew.



Zdjęcie 4 Przykładowa prezentacja

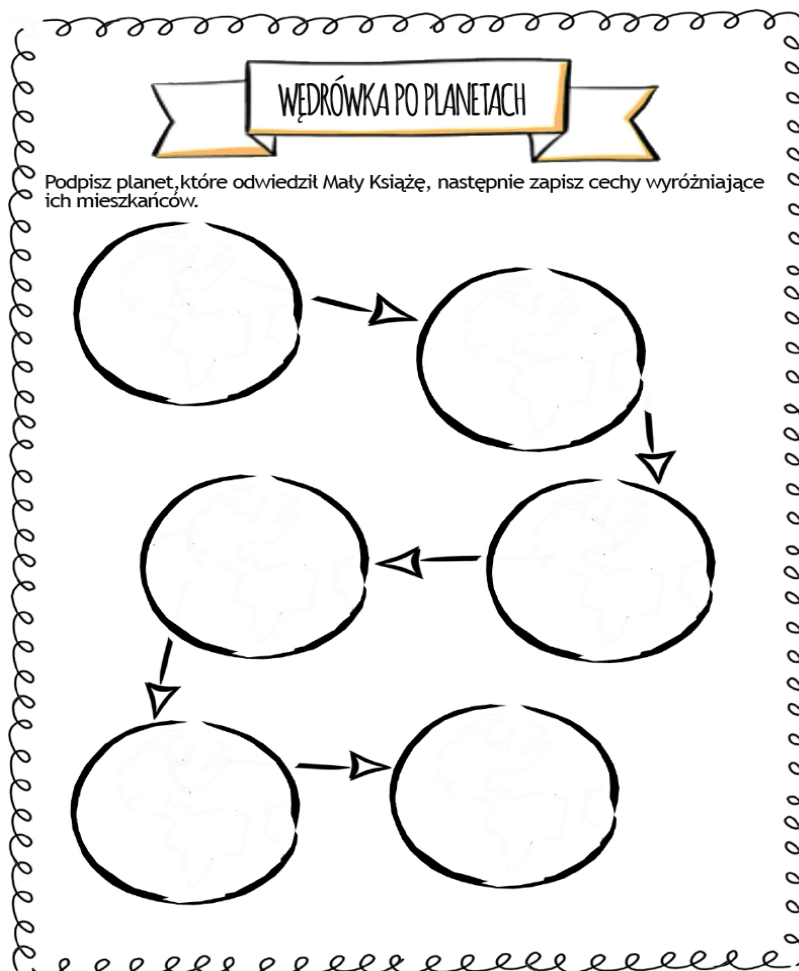


8. Na koniec uczniowie utrwalają wiedzę, wykonując interaktywne ćwiczenie przygotowane w aplikacji genially (<https://genial.ly>)  
<https://view.genial.ly/6478ee4a5bbbc600123bcbce/interactive-image-basic-interactive-image>



Następnie **uzupełniają kartę pracy, którą wklejają do zeszytu.**

**Załącznik nr 3**



Powtarzanie pomaga utrwalać i zapamiętać przyswojoną wiedzę, dlatego wykorzystywanie dostosowanych, różnorodnych ćwiczeń jest istotne w pracy z uczniami ze SPE: Ponadto regularne powtarzanie i odnoszenie sukcesów na różnych etapach nauki wzmacnia pewność siebie uczniów ze SPE. Gdy uczniowie widzą, że są w stanie przyswoić i odtworzyć wiedzę, czują się bardziej pewni siebie i gotowi na dalsze wyzwania.


## Ewaluacja:

Uczniowie dzielą się refleksją na temat poznanych planet rutyną Myślenia Krytycznego Myśl-Kombinuj-Odkrywaj, rutyna ta pozwala uczniom na wykorzystanie posiadanej już wiedzy, pobudza ciekawość i zachęca do większej dociekliwości. **Załącznik nr 4**

### KARTA PRACY




Zastanów się, co wiesz o wybranej planecie (MYŚL), przedstaw cechy napotkanej postaci (KOMBINUJ), napisz, co ona symbolizuje (ODKRYWAJ).

Planeta .....

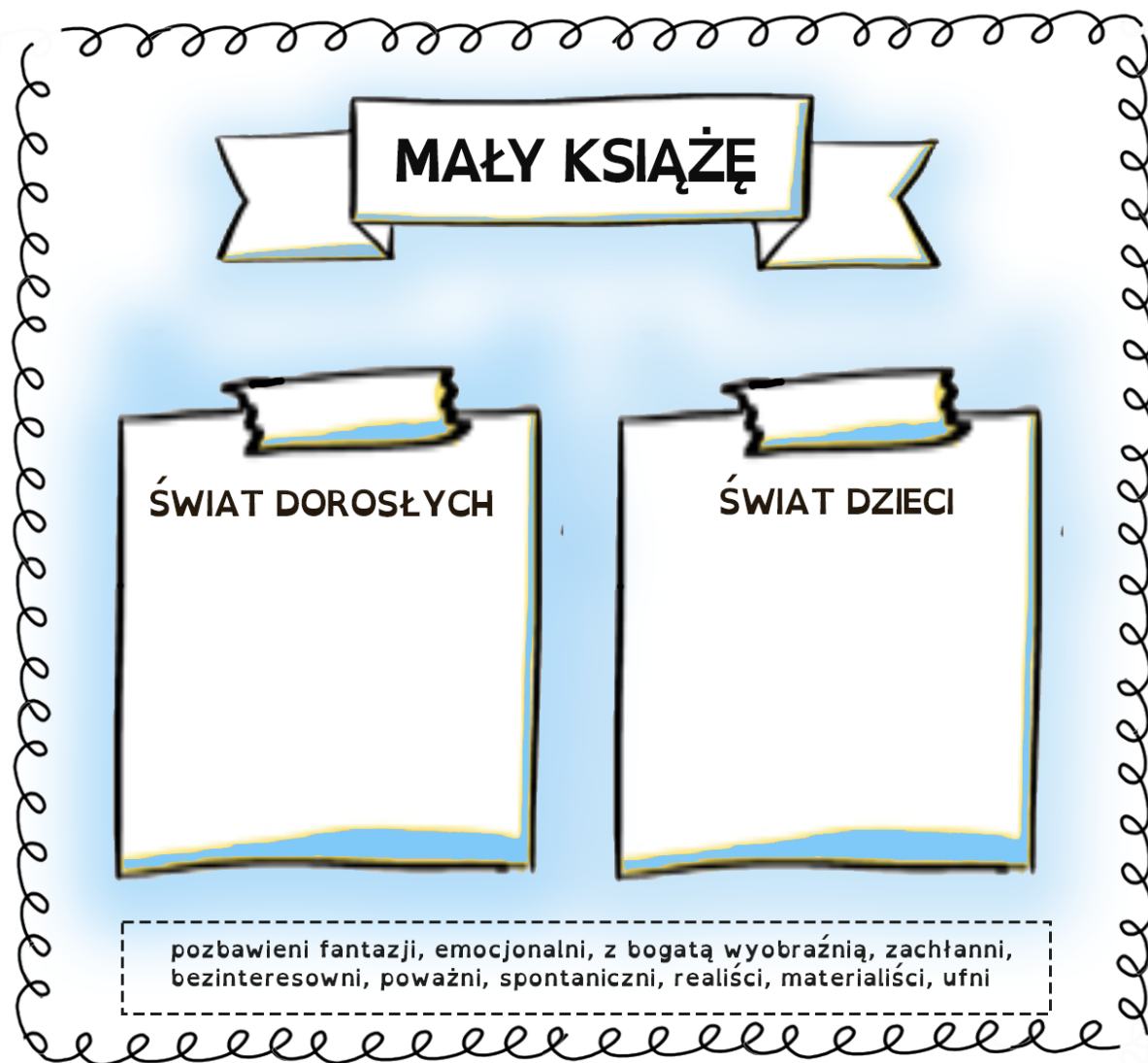
 <b>MYŚL</b>	 <b>KOMBINUJ</b>	 <b>ODKRYWAJ</b>

Zastanów się, co wiesz o wybranej planecie (MYŚL), przedstaw cechy napotkanej postaci (KOMBINUJ), napisz, co ona symbolizuje (ODKRYWAJ).


Planeta .....

 <b>MYŚL</b>	 <b>KOMBINUJ</b>	 <b>ODKRYWAJ</b>


**Załącznik nr 2**



Jolanta Majkowska specjalni.pl



Jolanta Majkowska specjalni.pl



### Załącznik nr 3

## BIZNESMEN - NAKLEJKI

Wydrukuj naklejki na kolorowym, samoprzylepnym papierze i wytnij je.

**materialista**

**poważny**

**dokładny**

**liczy gwiazdy**

**zapracowany**

**„Trudno przewidzieć zachowanie dorosłych”.**

Jolanta Majkowska specjalni.pl

## GEOGRAF - NAKLEJKI

Wydrukuj naklejki na kolorowym, samoprzylepnym papierze i wytnij je.

**mądry**

**inteligentny**

**uczony**

**zadufany  
w sobie**

**uważa, że jego dziedzina jest  
najważniejsza**

**„To nareszcie jakiś prawdziwy zawód”.**

Jolanta Majkowska specjalni.pl

## KRÓL - NAKLEJKI

Wydrukuj naklejki na kolorowym, samoprzylepnym papierze i wytnij je.

żądny władzy

kocha  
rozkazywać

chce przekupić  
Małego Księcia

dumny

zadufany  
w sobie

nadużywał  
władzy

„Autorytet opiera się na rozsądku”.

Jolanta Majkowska specjalni.pl

## LATARNIK - NAKLEJKI

Wydrukuj naklejki na kolorowym, samoprzylepnym papierze i wytnij je.

szyfrowa  
praca

odpowiedzialny

oddany  
obowiązkom

pracoholik

sumienny

staranny

„Być może dobrze, że ten człowiek jest absur-  
dalny”.

Jolanta Majkowska specjalni.pl

## PIJAK - NAKLEJKI

Wydrukuj naklejki na kolorowym, samoprzylepnym papierze i wytnij je.

**błędne koło**

**uzależniony**

**chce zapomnieć o  
wstydzie**

**smutny**

**wstydzi się  
pijaństwa**

**pogrążony  
w nałogu**

**„Dorośli to istoty nieobliczalne, ale to bardzo nieobliczalne”.**

Jolanta Majkowska specjalni.pl

## PRÓŻNY - NAKLEJKI

Wydrukuj naklejki na kolorowym, samoprzylepnym papierze i wytnij je.

**myślał, że  
jest najlepszy**

**próżny**

**słucha tylko  
pochwał**

**zadufany  
w sobie**

**jest egoistą**

**chce  
oklasków**

**„Dorośli to osoby nieobliczalne”.**

Jolanta Majkowska specjalni.pl



## Dyslektycy

### BIZNESMEN - NAKLEJKI

Wydrukuj naklejki na kolorowym, samoprzylepnym papierze i wytnij je.

materialista

poważny

dokładny

liczy gwiazdy

zapracowany

„Trudno przewidzieć zachowanie  
dorosłych.”

Jolanta Majkowska specjalni.pl

### GEOGRAF - NAKLEJKI

Wydrukuj naklejki na kolorowym, samoprzylepnym papierze i wytnij je.

zadufany  
w sobie

mądry

inteligentny

uczony

uważa, że jego dziedzina  
jest najważniejsza

„To nareszcie jakiś prawdziwy  
zawód.”

Jolanta Majkowska specjalni.pl

## LATARNIK - NAKLEJKI

Wydrukuj naklejki na kolorowym, samoprzylepnym papierze i wytnij je.

syzyfowa  
praca

odpowiedzialny

oddany  
obowiązkom

pracoholik

sumienny

staranny

„Być może dobrze, że ten  
człowiek jest absurdalny.”

Jolanta Majkowska specjalni.pl

## KRÓL - NAKLEJKI

Wydrukuj naklejki na kolorowym, samoprzylepnym papierze i wytnij je.

żądny władzy

kocha  
rozkazywać

chce przekupić  
Małego Księcia

dumny

zadufany  
w sobie

nadużywał  
władzy

„Autorytet opiera się na  
rozsądku.”

Jolanta Majkowska specjalni.pl

## PIJAK - NAKLEJKI

Wydrukuj naklejki na kolorowym, samoprzylepnym papierze i wytnij je.

błędne koło

uzależniony

chce zapomnieć  
o wstydzie

smutny

wstydzi się  
pijanstwa

pograżony  
w nałogu

„Dorośli to istoty nieobliczalne, ale to  
bardzo nieobliczalne.”

Jolanta Majkowska specjalni.pl

## PRÓŻNY - NAKLEJKI

Wydrukuj naklejki na kolorowym, samoprzylepnym papierze i wytnij je.

myślał, że  
jest najlepszy

próżny

słucha tylko  
pochwał

zadufany  
w sobie

jest egoistą

chce  
oklasków

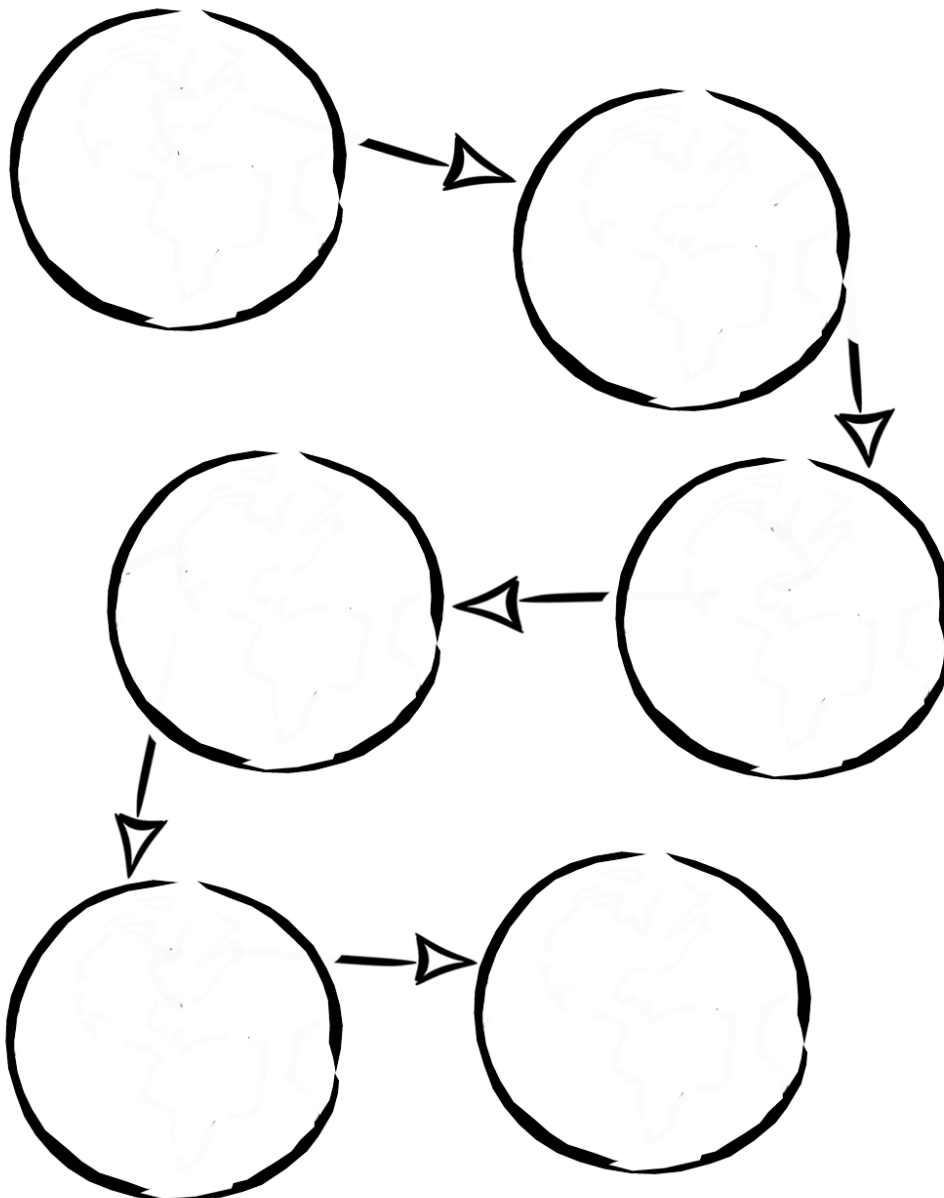
„Dorośli to osoby nieobliczalne.”

Jolanta Majkowska specjalni.pl

Załącznik nr 4

# WĘDRÓWKA PO PLANETACH

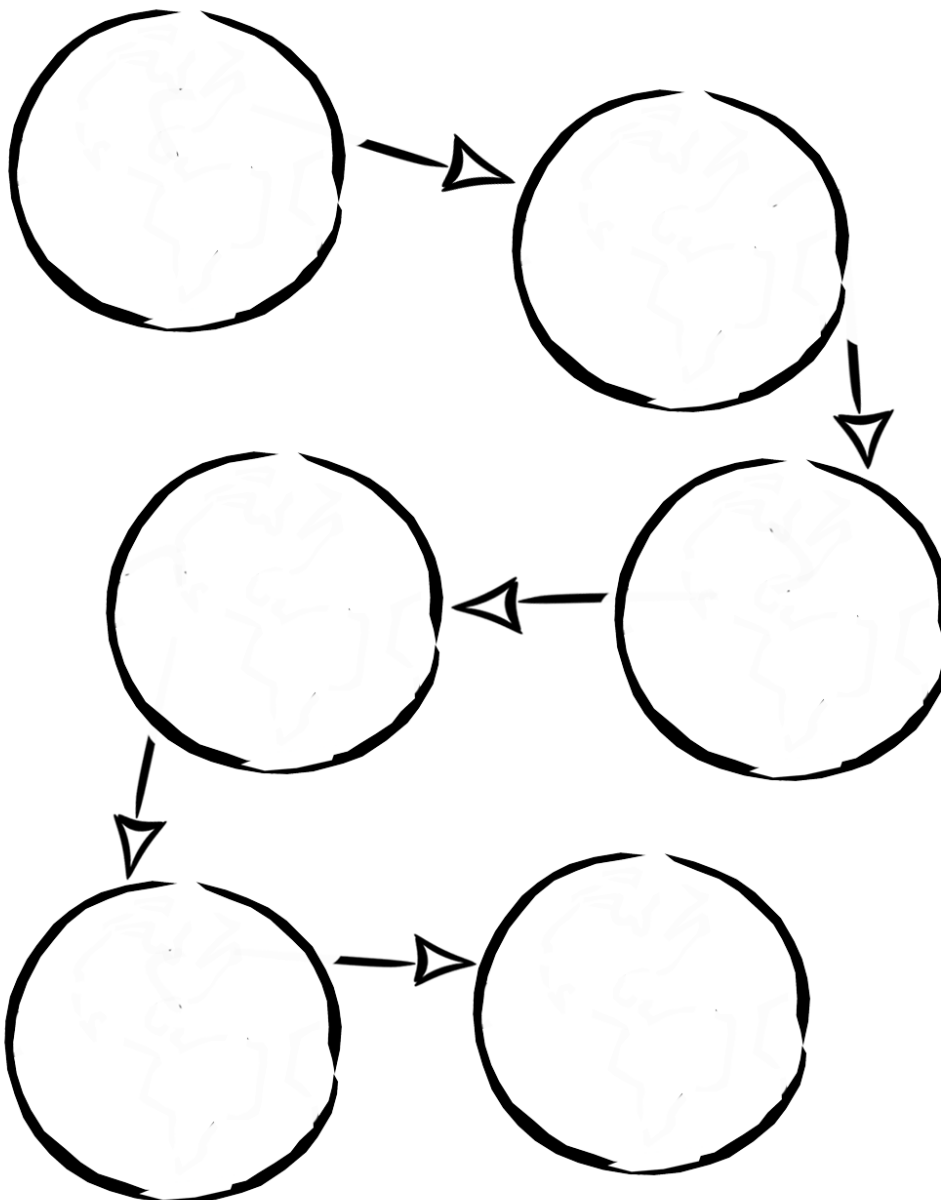
Podpisz planet, które odwiedził Mały Książę, następnie zapisz cechy wyróżniające ich mieszkańców.



Jolanta Majkowska specjalni.pl

## WĘDRÓWKA PO PLANETACH

Podpisz planet, które odwiedził Mały Książę, następnie zapisz cechy wyróżniające ich mieszkańców.






Jolanta Majkowska specjalni.pl

Załącznik nr 5

**KARTA PRACY**




Zastanów się, co wiesz o wybranej planecie (MYŚL), przedstaw cechy napotkanej postaci (KOMBINUJ), napisz, co ona symbolizuje (ODKRYWAJ).

Planeta .....

 <b>MYŚL</b>	 <b>KOMBINUJ</b>	 <b>ODKRYWAJ</b>

Zastanów się, co wiesz o wybranej planecie (MYŚL), przedstaw cechy napotkanej postaci (KOMBINUJ), napisz, co ona symbolizuje (ODKRYWAJ).

Planeta .....

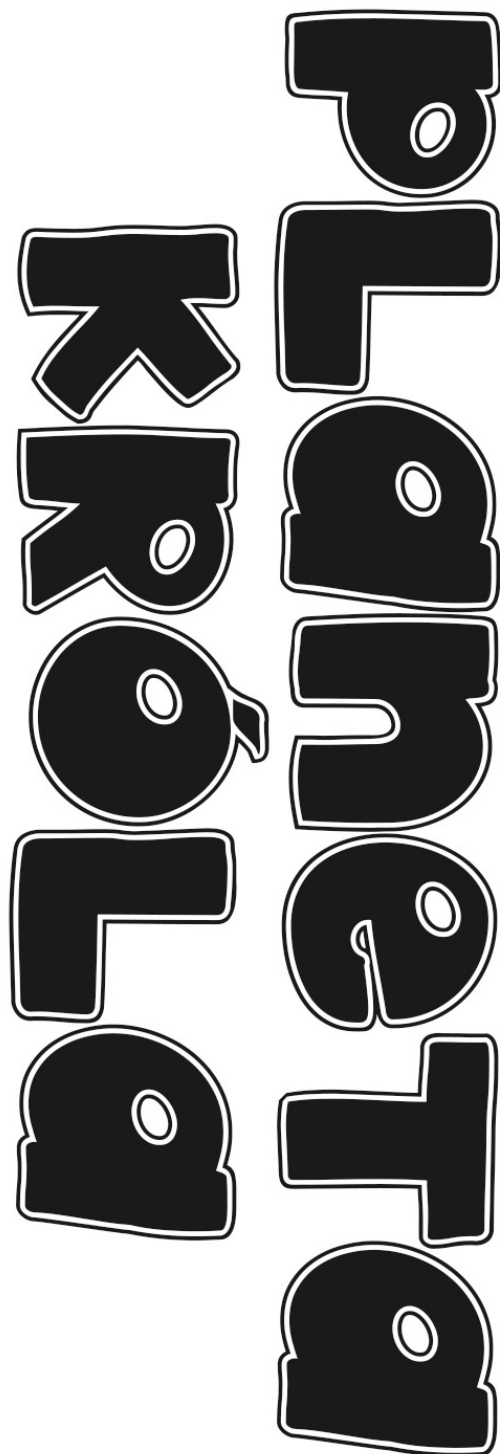
 <b>MYŚL</b>	 <b>KOMBINUJ</b>	 <b>ODKRYWAJ</b>

## Etykiety

**PLANNETA**  
**BIZNESMENA**

**PLANETA GEOGRAFIA**





PORTARIK  
PORTARIK

Pracownia  
Pilotowa

**PLANETA  
PROZNEGO**